

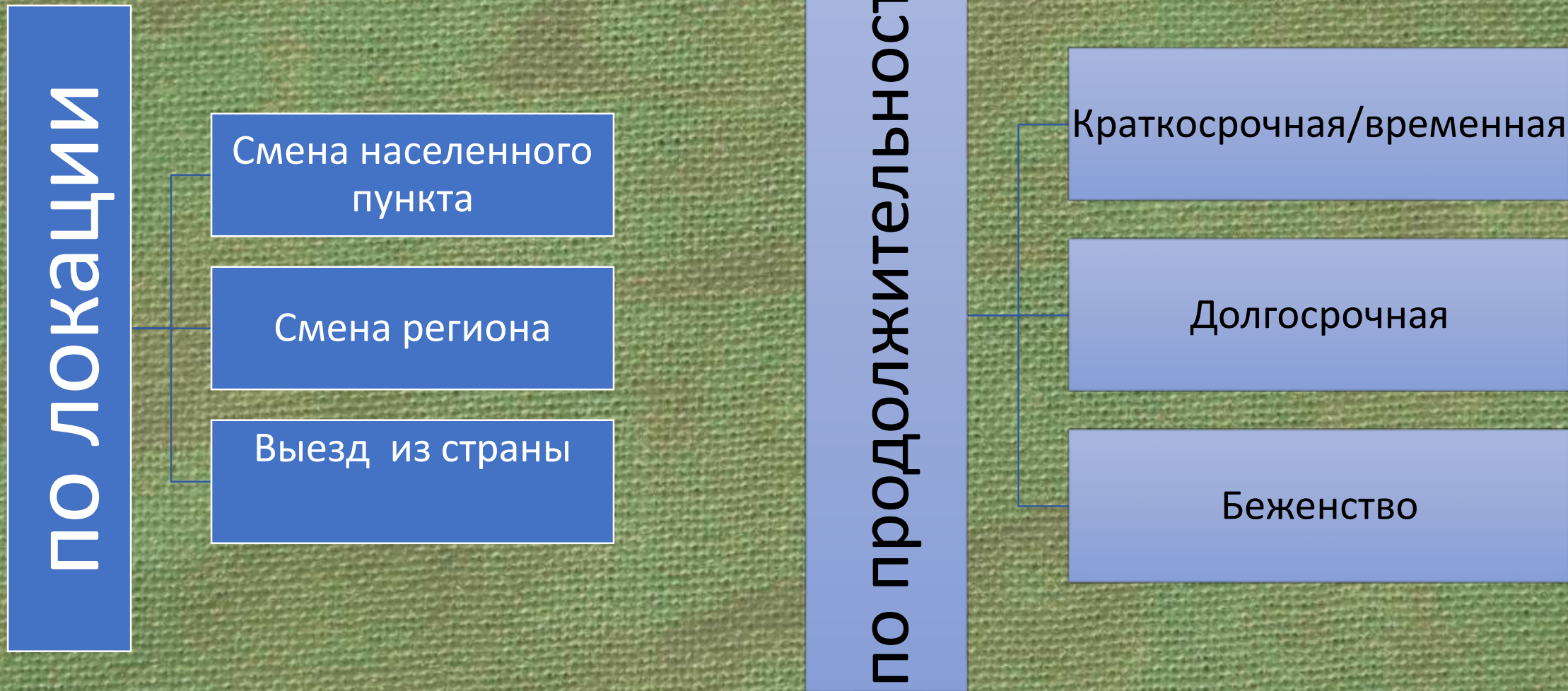
# ЭВАКУАЦИЯ

# ЭВАКУАЦИЯ

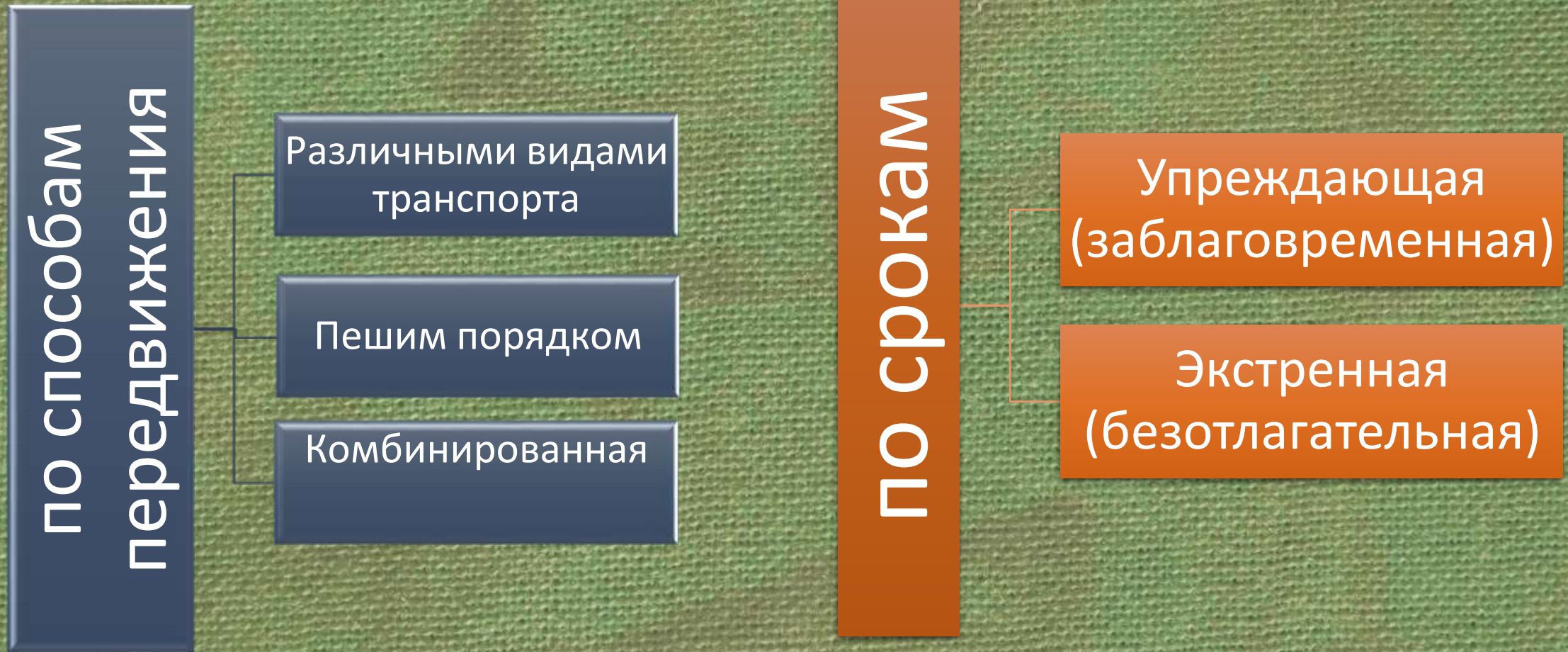
это сложный комплексный процесс, который изменяет жизнь человека, вызван кризисной ситуацией из-за контактного взаимодействия с угрозой и методом избежания наступления вреда



# ВИДЫ ЭВАКУАЦИИ



# ВИДЫ ЭВАКУАЦИИ



# ВИДЫ ЭВАКУАЦИИ

по способу  
поддержки

Самозэвакуация

При поддержке



**Перед сменой места пребывания  
надо ответить себе на следующие  
вопросы:**



**КОМУ МОЖЕТ  
ПОНАДОБИТЬСЯ  
ЭВАКУАЦИЯ?**

**Люди в кризисной ситуации, члены их семей и близкие**





**КОГДА ВОЗНИКАЕТ  
НЕОБХОДИМОСТЬ  
ЭВАКУАЦИИ?**

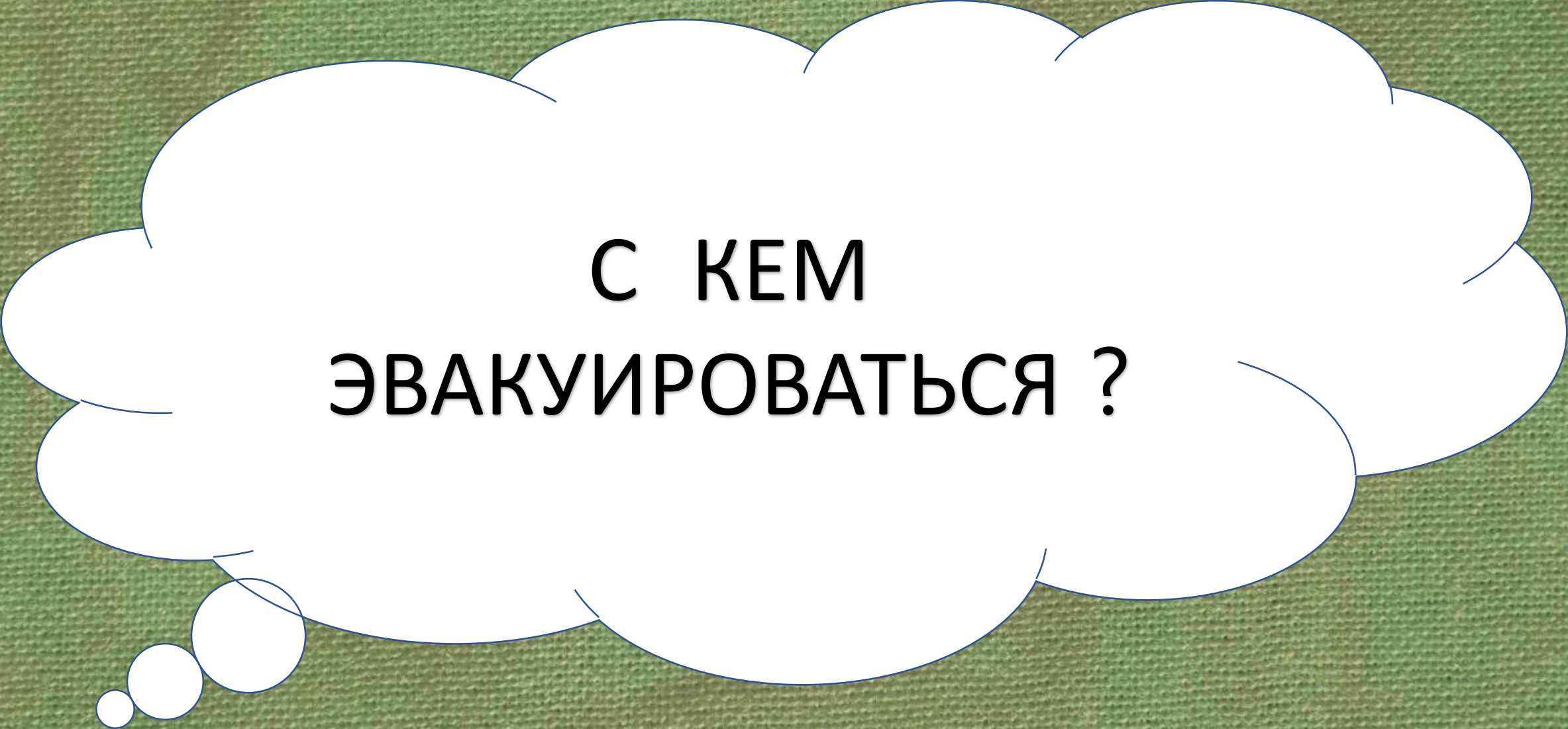
# ВЫСОКАЯ УГРОЗА = ЭВАКУАЦИЯ!



**Вам надо опередить ваш час «X», где проходит та красная линия, после которой вы применяете стратегию RUN (избежания опасности).**

**Что является вашим тревожным звоночком: изменение законодательства или существующих общественных процессов, инициация вашего преследования (административное или уголовное дело), начало травли, угроз личных расправ.**

Потенциальные риски	Вероятность возникновения	Потенциальное влияние на деятельность	Меры по минимизации вероятности возникновения и / или потенциального воздействия на проект:
Возбуждение уголовного дела	Возможно	Среднее воздействие	Организация построена по принципу сети, сотрудники взаимозаменяемы. Разработаны протоколы безопасности.
Возбуждение дела об административном правонарушении	Возможно	Среднее воздействие	У каждого сотрудника своя зона ответственности. Проблемы в работе одного сотрудника не влияют на проект в целом. Разработаны протоколы безопасности.
Задержание	Вероятно	Среднее воздействие	Ценные данные и устройства зашифрованы. Коммуникация происходит по защищенным каналам. Разработаны протоколы безопасности.
Изъятие устройств	Возможно	Среднее воздействие	Устройства зашифрованы. Канала коммуникации защищены. Разработаны протоколы безопасности
Угрозы расправы и физическое насилие	Возможно	Среднее воздействие	Сотрудники взаимозаменяемы. Разработаны протоколы безопасности.
Шантаж и кибербуллинг	Возможно	Среднее воздействие	Модели угроз предсказуемы, есть опыт подобных угроз. Проводится инструктаж, разработаны протоколы безопасности.
Причинение смерти	Маловероятно	Основное воздействие	Проводится инструктаж, разработаны протоколы безопасности.



**С КЕМ  
ЭВАКУИРОВАТЬСЯ ?**

**От того, кого вы берете с собой в эвакуацию, может зависеть способ и путь, срок, необходимые расходы и ресурсы!**

- Родители
- Сестры/братья,
- Супруги/дети
- Родственники
- Близкие
- Друзья
- Домашние питомцы (паспорт+ чип + прививки)





**КУДА ОТПРАВИТЬСЯ?**

- Загородная дача
- Деревня
- Родственники или друзья в соседнем городе
- Пункты эвакуации
- Лагеря беженцев
- Другая страна и т.д.



**Куда вы отправитесь? Определитесь с этим до того, как покинете свой дом.**



**КАК ВЫСТРОИТЬ ПУТЬ  
ЭВАКУАЦИИ?**

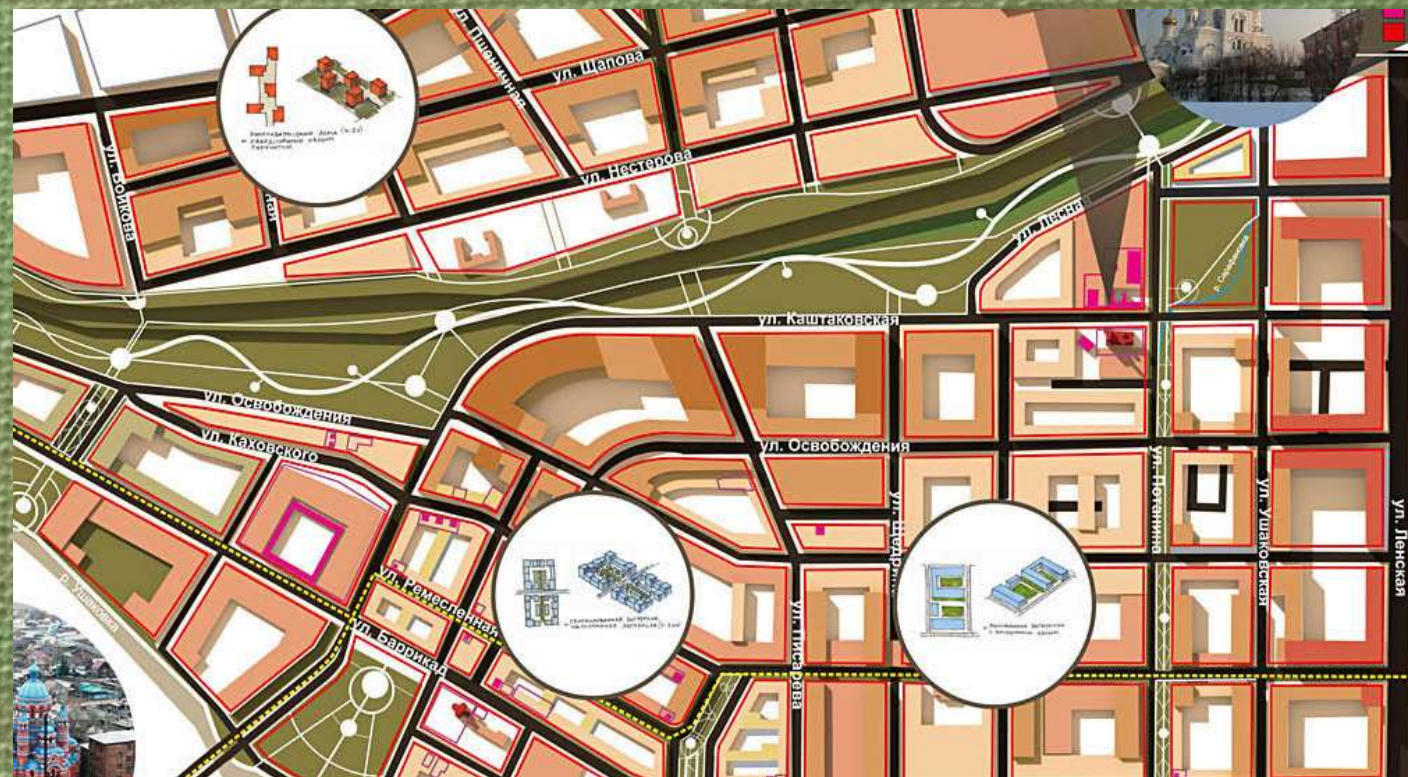
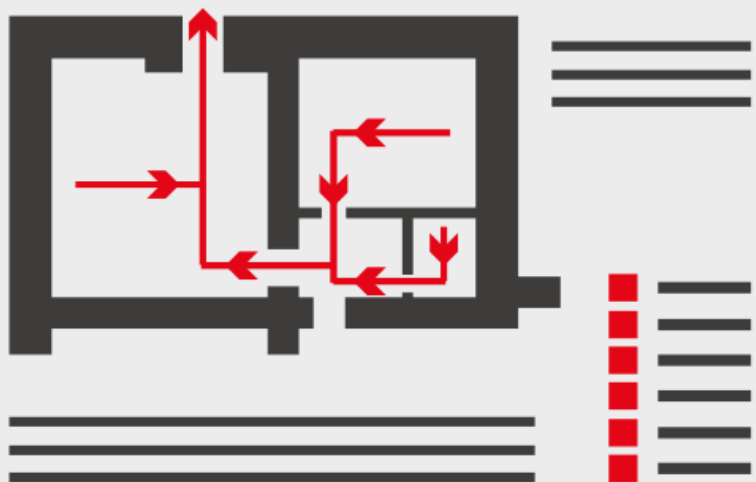


**Пути эвакуации, километраж, точки ночевок: заранее продумайте все нюансы и донесите их до членов семьи. Когда наступит час «X», вы должны быть **максимально синхронизированы со своими близкими.****

**Начните работу по планированию пути эвакуации с карты своего района или города. Вам нужно знать ключевые точки жизненно важной инфраструктуры:**

- **Обозначьте на карте адреса родных и близких**
- **Аптеки/магазины продуктов/хозяйственные магазины/ рынки /АЗС /больницы / станции скорой помощи /детские отделения/ инфекционки/ травматология/ожоговый центр/стоматология/офтальмология/ветеринарки/,**
- **Знайте, где находятся МЧС, пожарные части, РОВД, чтобы обращаться за помощью**
- **Такие объекты инфраструктуры, как заводы, ТЭЦ, ГЭС, нефтеперерабатывающие заводы, электросети, ж/д и транспортная инфраструктура, будут являться источниками опасности в случае наступления кризиса**
- **Наметьте на карте пути эвакуации из города**

# ПЛАН ЭВАКУАЦИИ




# ЭТАПЫ ЭВАКУАЦИИ: ПОДГОТОВИТЕЛЬНЫЙ ЭТАП

**ЧТО БЫ ВЫ ВЗЯЛИ С  
СОБОЙ В  
ЭВАКУАЦИЮ?**

# ДОКУМЕНТЫ

1. Паспорт гражданина РФ и Загранпаспорт
2. Визы
3. Страховка
4. Водительское удостоверение (международное)
5. Документы об образовании (+ апостиль)
6. Военный билет
7. Пенсионное/трудовая книжка/документы на имущество и транспортное средство
8. Документы о болезнях/назначения медицинских препаратов и инвалидности
9. Документы о браке/разводе/смерти близких
10. Паспорт домашнего питомца (прививки!)
11. Другие важные документы



# МАТЕРИАЛЬНЫЕ ЦЕННОСТИ

1. наличные рубли
2. криптовалюта
3. наличная валюта
4. золото, драг металлы, камни
5. банковские карты
6. ключи от дома и авто
7. иное



# СРЕДСТВА СВЯЗИ И ГАДЖЕТЫ

1. актуальное мобильное устройство
2. запасное мобильное устройство (кнопочный с номерами близких людей)
3. детектор скрытых камер
4. пауэрбанки и зарядные устройства
5. ноутбук
6. жесткие диск, флешки
7. иное



# НЕМАТЕРИАЛЬНЫЕ ЦЕННОСТИ: ЗНАНИЯ, УМЕНИЯ, НАВЫКИ

1. коммуникативные навыки
2. навыки оказания первой помощи
3. охота, рыболовство, собирательство/ориентирование на местности
4. навыки самообороны/саморегуляции
5. знание иностранного языка
6. навык вождения транспортного средства
7. удаленная /универсальная профессия
8. иное



# ВИТАМИНЫ, МИНЕРАЛЫ, ГОРМОНЫ, ЛЕКАРСТВА

1. лекарственные препараты (по состоянию здоровья)
2. витамин С, Д, цинк, кальций, железо
3. кортизол
4. серотонин
5. дофамин
6. тестостерон
7. эстроген
8. иное





# ЛИЧНЫЕ ВЕЩИ

1. смена белья
2. брюки/юбка
3. джинсы
4. костюм/платье
5. спортивная одежда
6. кофта, свитер
7. блузка, рубашка, футболка
8. верхняя сезонная одежда
9. предметы личной гигиены
10. медикаменты
11. быстрое питание



# ЗАВИСИМОСТИ, ПРИВЯЗАННОСТИ, ПРИВЫЧКИ

1. курение
2. употребление алкоголя
3. игры в компьютер
4. зависимость от гаджетов и социальных сетей
5. занятия спортом
6. медитация и дыхательная гимнастика
7. сексуальная зависимость
8. употребление наркотиков
9. азартные игры
10. привыкание к медицинским препаратам
11. буллинг других людей
12. любовь и дружба
13. зависимость от социализации и общественного мнения
14. селфхарм (самоповреждения)

**УЧТИТЕ!**



# ЭТАПЫ ЭВАКУАЦИИ: ПОДГОТОВИТЕЛЬНЫЙ ЭТАП

**ОПРЕДЕЛИТЕ ВАШ УРОВЕНЬ ГОТОВНОСТИ!**

**УРОВЕНЬ  
НОВИЧОК**

**СОБЕРИТЕ «СРОЧНЫЙ НАБОР»**

**СОБЕРИТЕ «ТРЕВОЖНЫЙ РЮКЗАК»**

**УРОВЕНЬ  
ПОДГОТОВЛЕННЫЙ**

**СРЕДСТВА ВЫЖИВАНИЯ НА МЕСТНОСТИ**





# ТРЕВОЖНЫЙ РЮКЗАК

- **документы:** паспорт/загранпаспорт/визы, страховка, документы об образовании с апостилем/водительские права/военник/пенсионное/трудоустройство, документы на имущество/транспортное средство, документы о болезнях/назначении медицинских препаратов/инвалидности, документы о смерти близких/браке/разводе, документы на питомца (паспорт/прививки).
- **материальные ценности:** наличные, драгоценности, банковские карты, криптовалюта, ключи от дома/авто,
- **устройства:** актуальный/запасной телефон (кнопочный с номерами близких людей), пауэрбанк/зарядка, флешка/жесткий диск, ноутбук.
- **нематериальные ценности:** навыки коммуникации/саморегуляции/самообороны/первой помощи/вождения авто/иностранного языка/охоты, рыболовства/собирательства/ориентирования на местности, удаленная/универсальная профессия.



# СРЕДСТВА ДЛЯ ВЫЖИВАНИЯ НА МЕСТНОСТИ

- веревка,
- складной нож,
- свисток,
- налобный фонарь,
- одеяло спасателя,
- зажигалка,
- перцовый баллон,
- перчатки,
- аптечка,
- сменка (легкая обувь и носки) и теплая одежда (флисовая кофта и штаны),
- шапка,
- накидка (пончо).



# ЭТАПЫ ЭВАКУАЦИИ: НЕПОСРЕДСТВЕННАЯ ЭВАКУАЦИЯ

**ВЫЕЗД**



**ВРЕМЯ!**

**ЛОГИСТИКА И  
БЕЗОПАСНОСТЬ!**

**ВОЗМОЖНЫЕ  
ОГРАНИЧЕНИЯ!**

**ПРЕБЫВАНИЕ  
НА НОВОМ  
МЕСТЕ**

**НОРМАЛИЗАЦИЯ  
ЖИЗНЕДЕЯТЕЛЬНОСТИ!**

**НОРМАЛИЗАЦИЯ  
ПСИХОЛОГИЧЕСКОГО  
СОСТОЯНИЯ!**

**ПОДДЕРЖКА!**

# ЭТАПЫ ЭВАКУАЦИИ: ВОЗВРАЩЕНИЕ



**Исчезновение угроз !**

**Минимальные риски !**

**АДАПТАЦИЯ**



# АНАЛИЗИРУЙТЕ НЕУДАЧНЫЕ ПРИМЕРЫ ЭВАКУАЦИИ. КАК ИЗБЕЖАТЬ НЕУДАЧУ?



